

المؤشرات الأسبوعية  
الأسبوع الممتد من 21 إلى 27 نونبر 2019

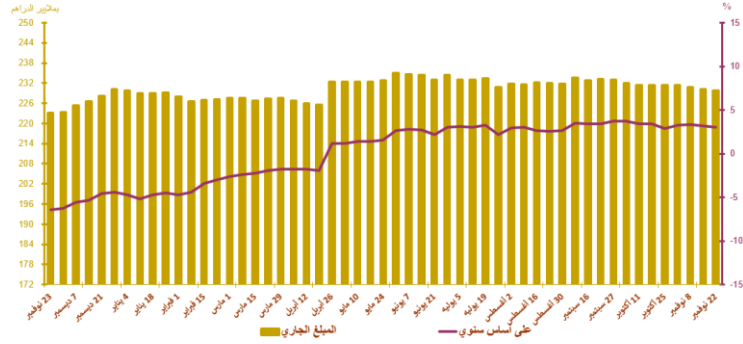
صافي الاحتياطيات الدولية

التطور بملايير الدراهم و بعدد أشهر الواردات من السلع والخدمات

\*بملايير الدراهم

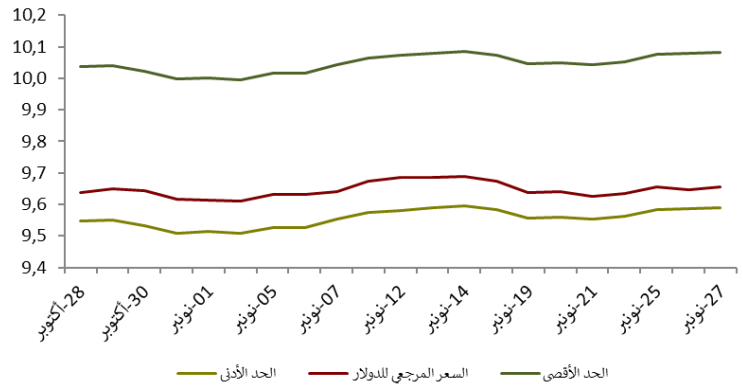
Δ%				المبلغ الجاري في * 19/11/22	صافي الاحتياطيات الدولية
19/11/15	19/10/31	18/12/31	18/11/23		
-0,1%	-0,7%	-0,4%	3,0%	229,8	

صافي الاحتياطيات الدولية	يوليوز 2019	غشت 2019	شتبر 2019	أكتوبر 2018
صافي الاحتياطيات الدولية ممثلة بعدد أشهر واردات السلع والخدمات	5 أشهر	5 أشهر	5 أشهر	5 أشهر



أسعار الصرف

19/11/27	19/11/26	19/11/25	19/11/22	19/11/21	19/11/20	
						السعر المرجعي
10,627	10,629	10,634	10,650	10,667	10,662	الأورو
9,655	9,648	9,656	9,634	9,624	9,639	الدولار الأمريكي
						عملية المزايدة
						طبيعة العملية
						العملة
						المبلغ*
						السعر (\$ / درهم) المتوسط

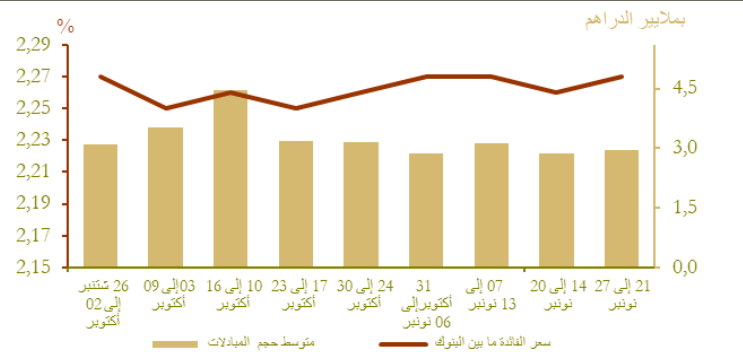


السوق القائمة ما بين البنوك

سعر الفائدة وحجم المبادلات

الأسبوع المبتدئ في 19/11/21 والمنتهي في 19/11/27	الأسبوع المبتدئ في 19/11/14 والمنتهي في 19/11/20	
2,27	2,26	سعر الفائدة ما بين البنوك
2943,40	2868,00	متوسط حجم المبادلات*

\*بملايين الدراهم



## السوق النقدية

### تدخلات بنك المغرب\*

الأسبوع المبتدئ في 19/11/21 و المنتهى في (*)19/11/27	الأسبوع المبتدئ في 19/11/14 و المنتهى في (*)19/11/20	
80 490	79 790	تدخلات بنك المغرب
80 490	79 790	تسهيلات بمبادرة من بنك المغرب
74 290	72 870	- تسهيلات لمدة 7 أيام
-	-	- عمليات سحب السيولة لمدة 7 أيام
-	-	- عمليات السوق المفتوحة
3 900	4 620	- مبادلات الصرف
-	-	- اتفاقيات إعادة الشراء (3 أشهر)
2 300	2 300	- قروض مضمونة -
-	-	تسهيلات بمبادرة من البنوك
-	-	- تسهيلات لمدة 24 ساعة
-	-	- تسهيلة الإيداع لمدة 24 ساعة

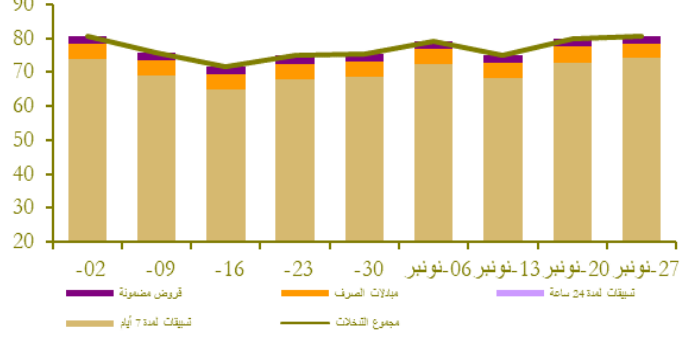
نتائج التسهيلات لمدة 7 أيام بناء على طلب العروض \*19/11/27

65 710

المبلغ المكتتب

\* بملايين الدراهم

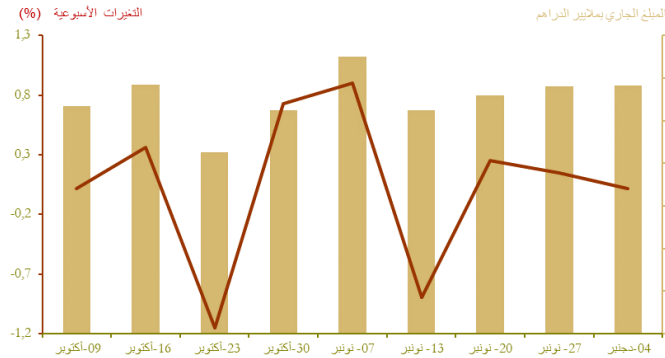
بملايين الدراهم



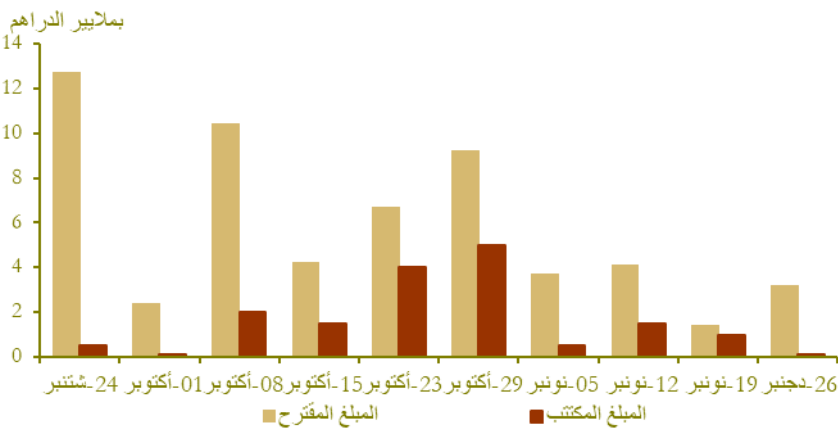
## سوق الأذونات بالمزايدة

### المبلغ الجاري لأذونات الخزينة

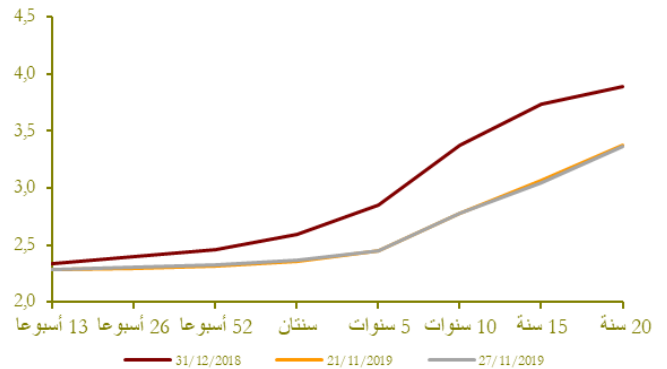
الأجل	الأذونات بالمزايدة ليوم 26 نونبر		التسديدات* من 21 إلى 27 نونبر
	سعر الفائدة	الاكتتابات*	
13 أسبوعا			
26 أسبوعا			
52 أسبوعا			
سنتان			
5 سنوات			
10 سنوات			
15 سنة			
20 سنة	3,35	100	
30 سنة			
المجموع		100	



### نتائج عمليات المزايدة

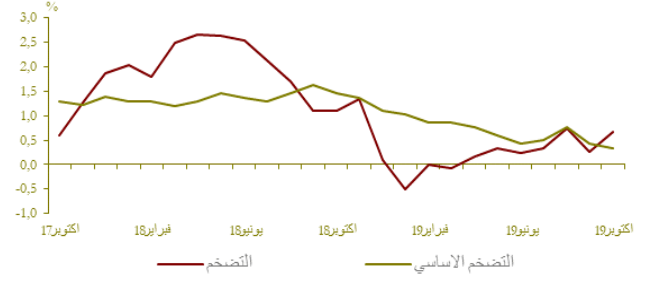


### منحنى أسعار الفائدة في السوق الثانوية



## التضخم

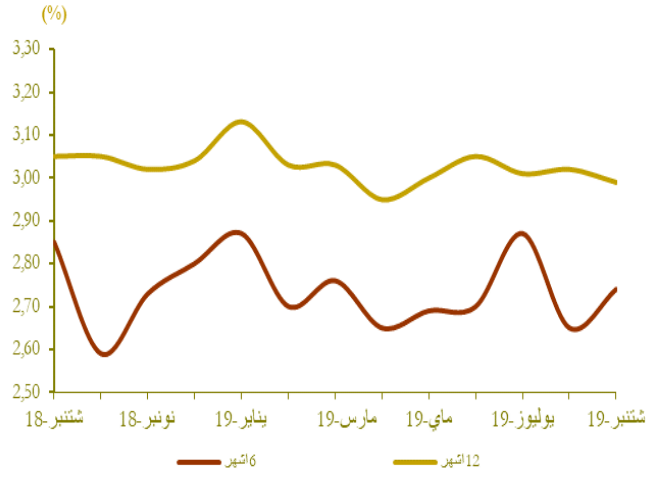
### تطور التضخم على أساس سنوي (%)



المصدر: (\*) المندوبية السامية للتخطيط.  
(\*\*) بنك المغرب.

## أسعار الفائدة

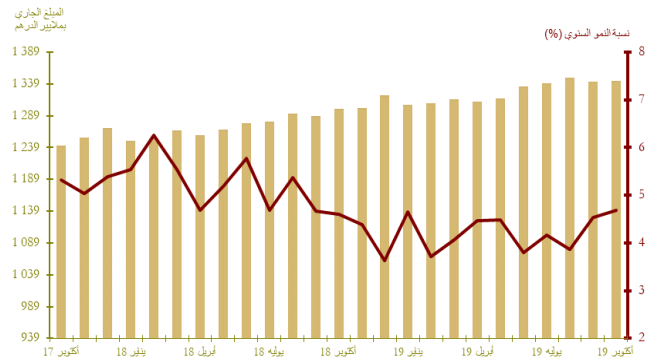
### أسعار الفائدة الدائنة (%)



المصدر: البيانات الواردة في البحث الفصلي الذي يجره بنك المغرب لدى النظام البنكي

## مجمعات النقد والتوظيفات السائلة

### تطور المجموع 3م



\*بمليارات درهم

Δ (%)			
أكتوبر 19 / أكتوبر 18	أكتوبر 19 / سبتمبر 18	أكتوبر 19 / سبتمبر 19	
0,7	0,3	0,3	مؤشر أسعار الاستهلاك*
0,3	0,4	-0,1	مؤشر التضخم الأساسي**

النصف الثاني من 2019	النصف الأول من 2019	النصف الثاني من 2018	أسعار الفائدة الدائنة (%)
1,83	1,94	1,88	الحسابات على الدفاتر (سعر الفائدة الأدنى)

سبتمبر 19	أغسطس 19	يوليوز 19	أسعار الفائدة الدائنة (%)
2,74	2,65	2,87	ودائع ستة أشهر
2,99	3,02	3,01	ودائع اثنا عشر شهرا

فصل 2- 19	فصل 2- 19	فصل 1- 19	أسعار الفائدة المدينة (%)
5,09	4,98	5,02	المجموع
5,69	5,34	5,78	قروض للأفراد
4,51	4,18	4,70	قروض الإسكان
6,72	6,71	6,74	قروض الاستهلاك
4,92	4,85	4,78	قروض الشركات
			حسب الهدف الاقتصادي
4,74	4,70	4,72	تسهيلات الخزينة
5,20	5,07	4,48	قروض التجهيز
6,07	5,46	5,59	قروض العقار
			حسب حجم الشركة
5,87	5,75	6,08	الشركات الصغيرة جدا والصغيرة والمتوسطة
4,50	4,41	4,56	الشركات كبيرة

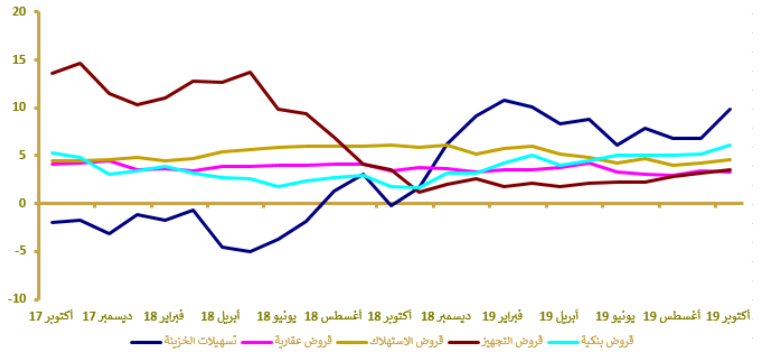
Δ (%)		المبلغ الجاري* في نهاية أكتوبر 2019	
أكتوبر 19 / أكتوبر 18	أكتوبر 19 / سبتمبر 19		
7,3	-0,4	248,6	العملة الائتمانية
5,6	-0,1	629,2	العملة الكتابية
6,1	-0,2	877,9	1م
4,1	0,4	165,2	التوظيفات تحت الطلب (1م-2م)
5,7	-0,1	1 043,1	2م
-3,9	0,9	301,0	أصول نقدية أخرى (2م-3م)
3,4	0,1	1 344,0	3م (الكتلة النقدية)
6,1	0,7	725,4	مجموع التوظيفات السائلة
3,2	-0,6	231,5	صافي الاحتياطيات الدولية
-30,5	-9,9	23,4	صافي الأصول الأجنبية لمؤسسات الإيداع الأخرى
6,5	2,9	210,5	الديون الصافية على الحكومة المركزية
6,2	0,4	1 061,8	القروض المقدمة للاقتصاد

توزيع القرض البنكي حسب الغرض الاقتصادي

تطور القرض البنكي حسب الغرض الاقتصادي (على أساس سنوي بالنسبة المئوية)

Δ (%)		المبلغ الجاري* في نهاية أكتوبر 2019	
أكتوبر 19 أكتوبر 18	أكتوبر 19 سبتمبر 19		
9,9	-1,4	186,1	تسهيلات الخزينة
3,3	0,2	275,3	قرروض العقار
4,6	0,5	56,4	قرروض الاستهلاك
3,6	0,4	178,4	قرروض التجهيز
12,2	0,2	132,5	ديون مختلفة على الزبناء
4,7	1,1	69,7	ديون معلقة الأداء
<b>6,1</b>	<b>-0,0</b>	<b>898,4</b>	<b>القرض البنكي</b>
<b>4,8</b>	<b>0,1</b>	<b>774,8</b>	<b>القرروض للقطاع الغير مالي</b>

\*بملايين الدراهم



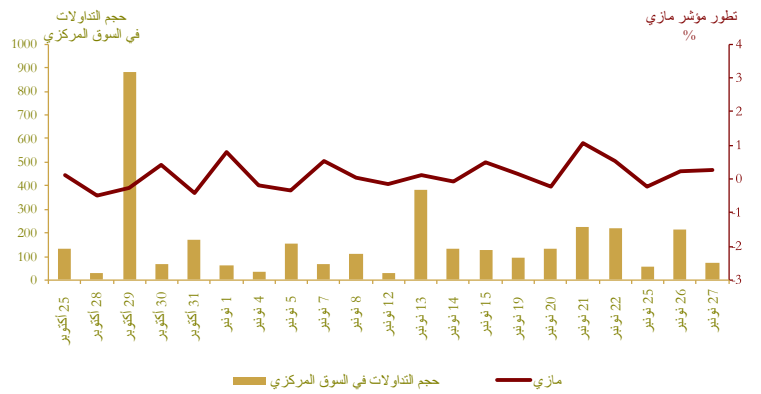
مؤشرات بورصة القيم

تطور مؤشر مازي وحجم التداولات

Δ (%)			الأسبوع المبتدئ في	الأسبوع المبتدئ في	
2019/11/27	2019/11/27	2019/11/27	2019/11/21	2019/11/14	
2018/12/31	2019/10/25	2019/11/20	و المنتهي في	و المنتهي في	
2019/11/27	2019/11/20	2019/11/20	2019/11/27	2019/11/20	
4,18	2,29	1,89	11859,24	11619,94	مؤشر مازي
-	-	-	200,91	123,08	الحجم المتوسط للتداولات الأسبوع
4,66	2,45	1,76	609263,28	598700,70	الرسملة*

\* بملايين الدراهم

المصدر: بورصة الدار البيضاء



المالية العمومية

وضعية الخزينة\*

Δ (%)	يناير- أكتوبر 2019	يناير- أكتوبر 2018	
<b>3,8</b>	<b>215 286</b>	<b>207 457</b>	<b>المداخيل العادية**</b>
2,6	194 822	189 930	منها الموارد الجبائية
<b>5,4</b>	<b>259 449</b>	<b>246 089</b>	<b>التنققات الإجمالية</b>
7,0	247 145	230 981	التنققات الإجمالية (دون احتساب المقاصة)
-18,6	12 304	15 108	المقاصة
6,8	195 454	183 060	التنققات العادية (دون احتساب المقاصة)
5,2	92 627	88 008	الأجور
10,5	53 799	48 668	السلع والخدمات الأخرى
9,5	27 513	25 133	فوائد الدين
1,2	21 515	21 251	التحويلات للجماعات الترابية
	7 528	9 289	الرصيد العادي
<b>7,9</b>	<b>51 691</b>	<b>47 921</b>	<b>نفقات الاستثمار</b>
	4 147	3 296	رصيد الحسابات الخاصة للخزينة
	<b>-40 016</b>	<b>-35 336</b>	<b>فائض (+) أو عجز (-) الميزانية</b>
	-12 503	-10 203	الرصيد الأولي***
	-9 059	-2 208	تغير التنققات قيد الأداء
	<b>-49 075</b>	<b>-37 544</b>	<b>عجز أو فائض التمويل</b>
	3 351	-3 613	التمويل الخارجي
	45 724	41 158	التمويل الداخلي
	4 444	0	منها الخوصصة

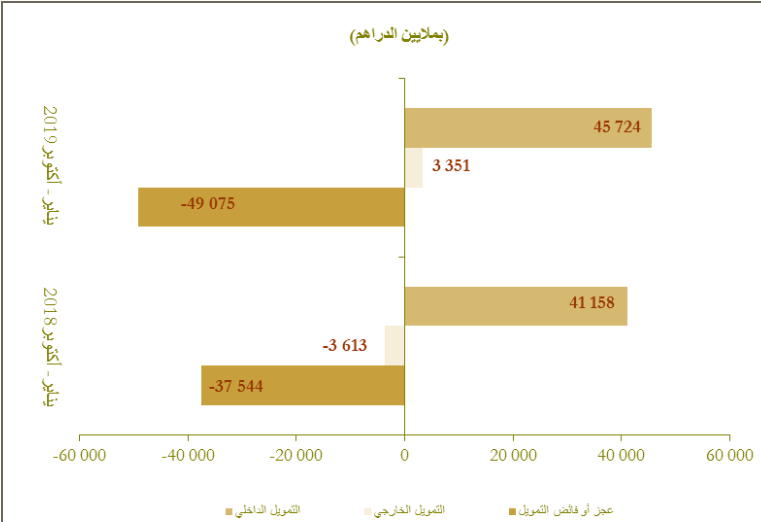
\* بملايين الدراهم

\*\* مع احتساب الضريبة على القيمة المضافة للجماعات الترابية و دون احتساب موارد الخوصصة

\*\*\* يمثل رصيد الميزانية دون احتساب تكاليف فوائد الديون

المصدر: وزارة الاقتصاد والمالية.

تمويل الخزينة\*

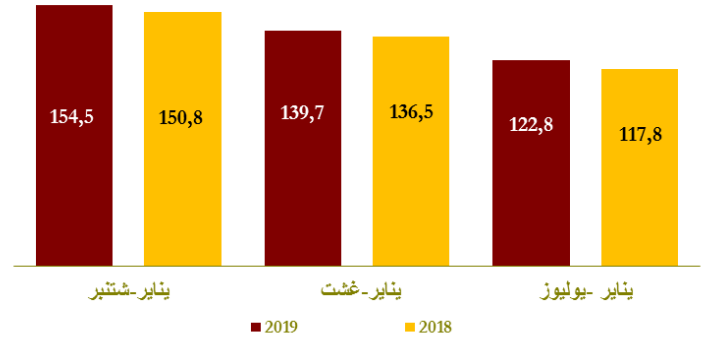


## الحسابات الخارجية

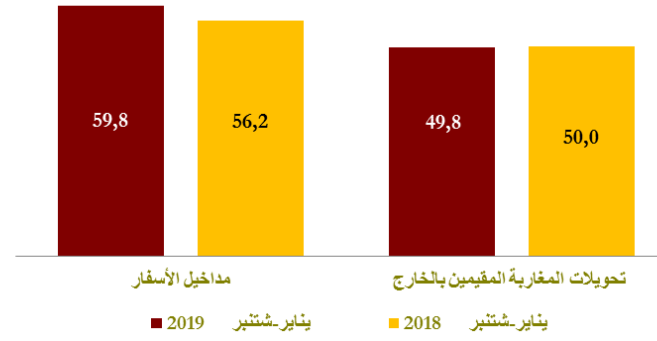
المبالغ ( بمليين الدراهم)	المبالغ ( بمليين الدراهم)		المبالغ ( بمليين الدراهم)
	يناير - شتنبر 2019	يناير - شتنبر 2018	
الصادرات الإجمالية	211 406,0	204 182,0	3,5
صادرات قطاع السيارات	56 358,0	54 163,0	4,1
صادرات الفوسفاط ومشتقاته	38 564,0	38 393,0	0,4
الواردات الإجمالية	365 872,0	355 020,0	3,1
واردات المواد الطاقية	58 031,0	60 775,0	-4,5
مواد التجهيز	94 781,0	87 007,0	8,9
السلع الاستهلاكية	83 151,0	79 723,0	4,3
العجز التجاري الإجمالي	154 466,0	150 838,0	2,4
نسبة تغطية الصادرات للواردات (%)	57,8	57,5	
مداخيل الأسفار	59 795,0	56 231,0	6,3
تحويلات المغاربة المقيمين بالخارج	49 802,0	50 027,0	-0,4
تدفقات الاستثمارات الأجنبية المباشرة الصافية	13 355,0	19 629,0	-32,0

المصدر: مكتب الصرف.

### تطور العجز التجاري (بملايين الدراهم)



### تطور مداخيل الأسفار وتحويلات المغاربة المقيمين بالخارج (بملايين الدراهم)



## الحسابات الوطنية

### تطور الناتج الداخلي الإجمالي على أساس سنوي

المبالغ ( بمليين الدراهم)	المبالغ ( بمليين الدراهم)		المبالغ ( بمليين الدراهم)
	ف-2-19	ف-2-18	
الناتج الداخلي الإجمالي بالأسعار الثابتة	248,4	242,4	2,5
القيمة المضافة للقطاع الفلاحي	31,8	32,7	-2,8
القيمة المضافة للقطاع غير الفلاحي	183,9	178,0	3,3
الناتج الداخلي الإجمالي بالأسعار الجارية	284,3	275,0	3,4

المصدر: المندوبية السامية للتخطيط.

